

Serie Feststellvorrichtungen und Endschalter



ZUM FESTSTELLEN VON JALOUSIEKLAPPEN NACH HANDBETÄTIGUNG

Feststellvorrichtung zur stufenlosen Einstellung der Lamellen von Jalousieklappen ohne Stellantrieb. Zusätzlich können Endschalter für Auf- und/oder Zu-Stellung angebracht werden

- Mikroschalter mit Anschlussleitung
- Feststellvorrichtung inkl. Stellungsanzeiger
- Stahl- und Edelstahlausführungen
- Endschalter zur Erfassung der Endlagen von Jalousieklappen



ANWENDUNG

Anwendung

- Für Jalousieklappen ohne Stellantrieb
- Feststellvorrichtung zum stufenlosen Einstellen der Lamellen
- Feststellen der Jalousieklappe nach Handbetätigung
- Bei Klappen mit einer Lamelle (ohne Hebelgestänge) dient die Feststellvorrichtung auch als Auf-und-Zu-Begrenzung
- Endschalter zur Erfassung der Endlagen AUF und/oder ZU von Jalousieklappen
- Einbindung der elektrischen Signale der Endschalter in die Systemsteuerung

TECHNISCHE INFORMATION

Funktion, Produktbeziehungen

FUNKTION

Schematische Darstellung Feststellvorrichtung und Endschalter (Jalousieklappen aus Stahl)



- ① Federklammer
- ② Endschalter AUF
- ③ Feststellbereich gegenläufige Jalousieklappe
- ④ Feststellbereich gleichläufige Jalousieklappe
- ⑤ Feststellschraube
- ⑥ Endschalter ZU

Varianten, Feststellvorrichtungen, Endschalter

VARIANTEN

Die Anbauteile werden mit dem Bestellschlüssel der Jalousieklappe definiert.

Feststellvorrichtungen und Endschalter für Jalousieklappen

Bestellschlüsseldetail	Bezeichnung	Endschalter	Funktion
Z04	Feststellvorrichtung	–	
Z05	Feststellvorrichtung	1	Klappenstellung ZU
Z06	Feststellvorrichtung	1	Klappenstellung AUF
Z07	Feststellvorrichtung	2	Klappenstellungen AUF und ZU

Die Feststellvorrichtung (Z04) ist in den Grundausführungen der Jalousieklappen JZ-HL-AL und JZ-LL-AL enthalten.

FESTSTELLVORRICHTUNGEN

Anwendung

- Für Jalousieklappen ohne Stellantrieb

- Feststellvorrichtung zum stufenlosen Einstellen der Lamellen
- Feststellen der Jalousieklappe nach Handbetätigung
- Bei Klappen mit einer Lamelle (ohne Hebelgestänge) dient die Feststellvorrichtung auch als Auf-und-Zu-Begrenzung

Konstruktionsmerkmale

- Feststellschraube als Bestandteil des Stellungsanzeigers
- Feststellschraube zum Fixieren der eingestellten Klappenstellung

Materialien und Oberflächen

JZ-S, JZ-P, JZ-AL, JZ-LL, JZ-HL, JZ-LL-AL, JZ-HL-AL

- Feststellvorrichtung und Stellungsanzeiger aus verzinktem Stahl

JZ-S-A2, JZ-P-A2, JZ-LL-A2


- Feststellvorrichtung und Stellungsanzeiger aus Edelstahl, Werkstoff-Nr. 1.4301

Feststellvorrichtung und Endschalter an JZ-P, JZ-P-A2



Die Feststellvorrichtung befindet sich immer zwischen der ersten und zweiten Lamelle von oben

Feststellvorrichtung und Endschalter an JZ-S, JZ-S-A2, JZ-LL, JZ-HL, JZ-LL-A2



Die Feststellvorrichtung befindet sich immer zwischen der ersten und zweiten Lamelle von oben

Feststellvorrichtung an JZ-AL, JZ-HL-AL



Die Feststellvorrichtung befindet sich auf der ersten Lamelle von oben (Klappen bis drei Lamellen) oder auf der dritten Lamelle von oben (Klappen ab vier Lamellen)

Feststellvorrichtung mit zwei Endschaltern an JZ-LL-AL



Die Feststellvorrichtung befindet sich auf der ersten Lamelle von oben (Klappen bis drei Lamellen) oder auf der dritten Lamelle von oben (Klappen ab vier Lamellen)

ENDSCHALTER

Anwendung

- Endschalter zur Erfassung der Endlagen AUF und/oder ZU von Jalousieklappen
- Einbindung der elektrischen Signale der Endschalter in die Systemsteuerung


Varianten

- Z05: Feststellvorrichtung und Endschalter, Klappenstellung ZU
- Z06: Feststellvorrichtung und Endschalter, Klappenstellung AUF
- Z07: Feststellvorrichtung und zwei Endschalter, Klappenstellung AUF und ZU

Konstruktionsmerkmale

- Stellungsanzeiger der Feststellvorrichtung betätigt den oder die Endschalter
- Endschalter mit einer Federklammer an der Feststellvorrichtung befestigt

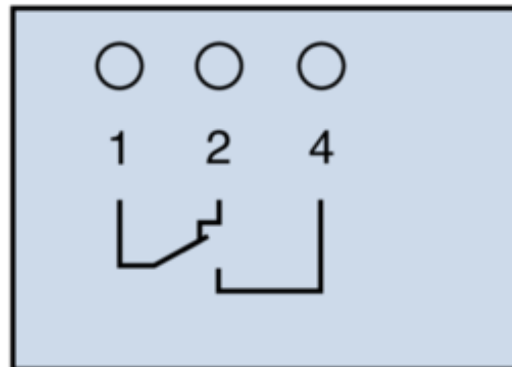
Endschalter





Endschalter, Belegung der Anschlussleitung

BK BU BN



- 1: Gemeinsamer Kontakt
- 2: Öffner
- 4: Schließer

TROX GmbH



Heinrich-Trox-Platz
D-47504 Neukirchen-Vluyn
Tel.: +49 (0)2845 202-0
Fax: +49 (0)2845 202-265

Online-Services

[Auftrag-Status \(Mein TROX NET\)](#)

[TROX Terminliste](#)

[TROX ACADEMY](#)

[Kataloge und Preisliste](#)

[Revisionsunterlagenanforderung](#)

[Ihr Ansprechpartner](#)

[Online Service-/Störungsmeldung](#)

[BIM](#)

Service-Hotlines

Vertrieb und
technische Beratung
Deutschland
[Ihre Kontakte](#)

After Sales Service
[mehr Informationen](#)